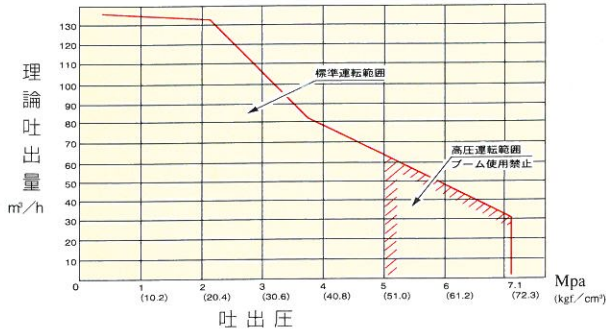
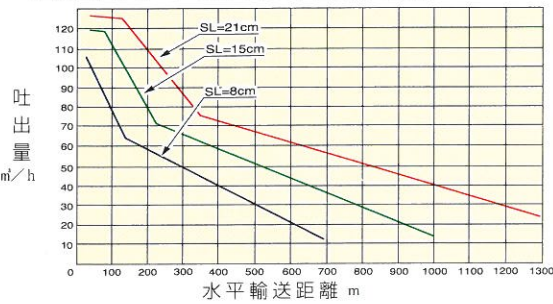


ニガタコンクリートポンプ URBAN & McSWING13FB-364

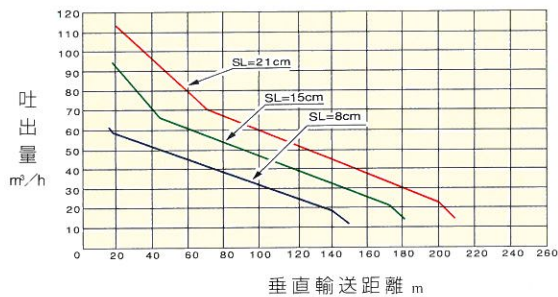
■吐出量－吐出圧線図



■吐出量－水平輸送距離線図 (計算値) (普通コンクリート125A (5B) 管使用の場合)



■吐出量－垂直輸送距離線図 (計算値) (普通コンクリート125A (5B) 管使用の場合)



■性能表

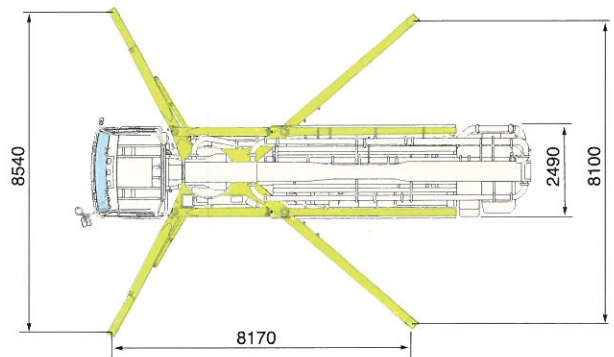
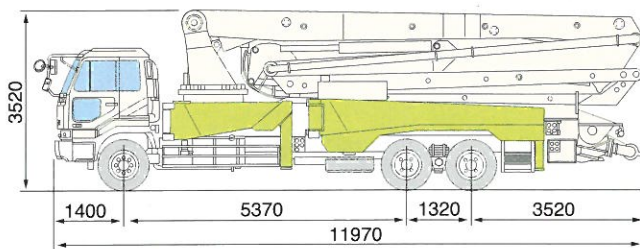
吐出量		10～132 m³/h (理論値)	
ピストン前面圧		7.1 MPa(72.3 kgf/cm²)	
最大輸送距離	水平	輸送管径 100A	720 m
	垂直	// 125A	990 m
コンクリートスランプ	URBANバルブ	100A	165 m
	McSWINGバルブ	125A	190 m
残コンクリート排出方法		水洗浄	
最大骨材寸法	輸送管径 100A	玉砂利 30 mm	砕石 25 mm
	// 125A	// 40 mm	// 40 mm
	// 150A	// 50 mm	// 40 mm

■諸元表

コンクリートポンプ	コンクリートシリンダ数	2
	シリンダボア×ストローク長	220 mm×2200 mm
	ホッパー容量×地上高	0.45 m³×1380 mm
	水タンク容量	300 ℓ
	主油圧ポンプ	斜板式可変アキシャルピストンポンプ
	補助油圧ポンプ	定容量2連ベンポンプ
ブーム	形式	4段360°全旋回 油圧屈折式
	長さ	32.1 m (1st根元)
	最大地上高	35.6 m
	作動角度	1 段目 -1～90° 2 段目 0～180° 3 段目 0～250° 4 段目 0～210°
	旋回ブレーキ	油圧ディスク自動ブレーキ
	コンクリート輸送管径	125A
アウトリガ	フロントヤ	油圧開閉・引出し門型
	スパン	油圧開閉門型
	フロントヤ	8540 mm
	リヤヤ	8100 mm
シャシ	形式	日デ KC-CW53CV
	エンジン	形式 RG8
	最高出力	257KW (350ps) /2200rpm
	燃料タンク容量	300 ℓ
車両寸法	全長	24,960 kg
	全幅	11970mm
	全高	2490 mm
	全高	3520mm

注] 本カタログの数値等は予告なく変更することがあります。
 ※輸送距離はセメント量300kg/m³程度、スランプ18～21cmのコンクリート吐出量30m³/h前後について適応します。また、垂直輸送距離については横引配管として水平換算長100mを含みます。
 ※実吐出量はコンクリート配合により変わります。

■ニガタ コンクリートポンプ URBAN & McSWING11FB-364



株式会社 新潟鐵工所
 大田区蒲田本町1-9-3 〒144-8640
 TEL 03-3739-5531 FAX 03-3739-8115

建設機営業部 TEL(03)3739-5531 FAX(03)3739-8115
 北関東建設機営業部 TEL(0273)72-0021 FAX(0273)73-2132

新潟支社 TEL(025)270-9066 FAX(025)274-5145
 大阪支社 TEL(06)6578-0635 FAX(06)6578-0637
 北海道支店 TEL(011)231-3107 FAX(011)221-2780
 東北支店 TEL(022)263-1236 FAX(022)263-1288
 名古屋支店 TEL(052)264-4013 FAX(052)264-4595
 広島支店 TEL(082)247-7464 FAX(082)245-0484
 九州支店 TEL(092)721-1391 FAX(092)721-1387
 四国営業所 TEL(0878)31-1411 FAX(0878)31-1410
 鹿児島出張所 TEL(099)254-3833 FAX(099)253-0842

ニガタ建機株式会社
 関東工場 TEL(048)794-9581 FAX(048)794-9585
 関西工場 TEL(0726)32-8622 FAX(0726)34-0093

代理店